

SONY®




α

NEX-5N

此韌體更新所提供的新功能與其相關操作如本文說明。
請參閱“使用說明書”和附件CD-ROM內的“α手冊”。

提供的功能

此韌體更新提供下列新功能。

提供的新項目	功能
 (階段曝光：連拍：1.0 EV)	以不同的亮度分別拍攝三張影像。
 (階段曝光：連拍：2.0 EV)	
 (階段曝光：連拍：3.0 EV)	

階段曝光：連拍

拍攝3張影像，並同時自動轉移曝光：基本、更深和更亮。按住快門按鈕，直到階段曝光拍攝完成為止。






您可在拍攝後選擇適合所需的影像。



1 控制滾輪上的☺/☹ (過片模式) → [階段曝光：連拍]。
或者，MENU → [相機] → [過片模式] → [階段曝光：連拍]。

2 Option → 所需的模式。

若要取消階段曝光，請按☺/☹ (過片模式)，並選擇 [單張拍攝]。

☑	 (階段曝光：連拍：0.3 EV)	相機會以基本曝光開始的設定偏移 (步長) 值拍攝影像。
	 (階段曝光：連拍：0.7 EV)	
	 (階段曝光：連拍：1.0 EV)	
	 (階段曝光：連拍：2.0 EV)	
	 (階段曝光：連拍：3.0 EV)	

附註

- 使用下列功能時，無法使用 [階段曝光：連拍]：
 - [智慧式自動]
 - [場景選擇]
 - [防止移動模糊]
 - [全景攝影]
 - [3D全景攝影]
 - [微笑快門]
 - [自動HDR]
- 最後一張拍攝影像會顯示在自動檢視中。
- 在 [手動曝光] 中，曝光會以調整快門速度加以轉移。
- 調整曝光時，曝光會根據已調整的值轉移。